

Οδηγίες Αναβάθμισης Εφαρμογής

(υποστήριξη Diners)

1. Κλείστε το πακέτο
2. Προχωρήστε σε επικαιροποίηση (refresh) της έκδοσης εφαρμογής, σύμφωνα με τις οδηγίες που ακολουθούν ανά τύπο τερματικού

PAX A80/A920Pro & SUNMI P2SE

Δεν απαιτείται χειροκίνητη ενέργεια στο POS.

Εφόσον το τερματικό είναι on-line λαμβάνει αυτόματα τις απαραίτητες ενημερώσεις.




Ingenico Desk3200/Move2500

- a. Πατήστε F2 
- b. Επιλέξτε '2-ΕΓΚΑΤ. ΠΑΡΑΜΕΤΡΩΝ'




Ingenico ICT220

- a. Πατήστε F3 
- b. Επιλέξτε '2-ΕΓΚΑΤ. ΠΑΡΑΜΕΤΡΩΝ'

Verifone Vx520/Vx675

- a. Πατήστε F6-MΕΝΟΥ ΑΑΔΕ 
- b. Πατήστε «2. ΡΥΘΜΙΣΕΙΣ»
- c. Πατήστε 
- d. Πατήστε «4. ΕΓΚ. ΕΦΑΡΜΟΓΗΣ»
- e. Πατήστε 

Σε περίπτωση που η ως άνω επιλογή δεν είναι διαθέσιμη, ακολουθήστε τις εξής ενέργειες:

- a. Πατήστε 
- b. Επιλέξτε «7. ΜΕΝΟΥ ΣΥΣΤΗΜΑΤΟΣ»
- c. Πατήστε 
- d. Πληκτρολογήστε 3165
- e. Πατήστε 
- f. Επιλέξτε «6. ΕΓΚΑΤΑΣΤΑΣΗ ΕΦΑΡΜΟΓΗΣ»
- g. Πατήστε 